

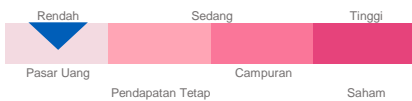
### Keterangan Reksa Dana

Tanggal Efektif Reksa Dana	18 September 2020
No. Surat Pernyataan Efektif RD	S-889/PM.21/2020
Tanggal Peluncuran	14 Oktober 2020
Mata Uang	Rupiah (IDR)
NAV/Unit	Rp 1.111,98
Total AUM	Rp 121.121.308.369,55
Minimum Investasi Awal	Rp 10.000,-
Jumlah Unit Yang Ditawarkan	10.000.000.000 UP
Periode Penilaian	Harian
Biaya Pembelian	Tidak ada
Biaya Penjualan Kembali	Tidak ada
Biaya Pengalihan	Tidak ada
Biaya Manajemen	Maks. 1,00% p.a.
Biaya Kustodian	Maks. 0,15% p.a.
Bank Kustodian	PT Bank Central Asia Tbk
Kode ISIN	IDN000446200

### Faktor Risiko Utama

- Risiko Perubahan Kondisi Ekonomi dan Politik
- Risiko berkurangnya NAB setiap UP
- Risiko perubahan portofolio
- Risiko likuiditas
- Risiko wanprestasi

### Klasifikasi Risiko



UOBAM ESG Pasar Uang Indonesia berinvestasi 100% pada instrumen Pasar Uang dan dikategorikan berisiko rendah.

### Profil Manajer Investasi

PT UOB Asset Management Indonesia telah memperoleh izin sebagai Manajer Investasi yang diperoleh dari OJK (d/h Bapepam-LK) tahun 2011 (No. KEP-11/BL/MI/2011 tertanggal 27 Desember 2011) dan izin Penasihat Investasi di tahun 2019 (No. KEP: 85/D.04/2019 tertanggal 13 Desember 2019). PT UOB Asset Management Indonesia merupakan bagian dari UOB Asset Management Ltd. berdiri di Singapura pada tahun 1986 dan merupakan bagian dari UOB Group. UOB Asset Management Ltd. telah memiliki pengalaman lebih dari 30 tahun berinvestasi di pasar global dan pada saat ini merupakan Manajer Investasi dengan jaringan terlengkap dan memiliki lebih dari 16.000 titik distribusi di Asia.

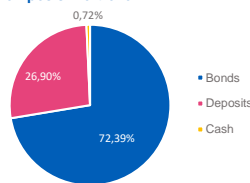
### Tujuan Investasi

UOBAM ESG Pasar Uang Indonesia bertujuan untuk memberikan hasil investasi yang optimal dalam jangka pendek dengan tingkat likuiditas yang tinggi melalui alokasi investasi sesuai dengan Kebijakan Investasi.

### Kebijakan Investasi

Instrumen Pasar Uang\* : 100%  
 \*)Termasuk obligasi dengan sisa jatuh tempo/ jangka waktu tidak lebih dari 1 tahun dan/atau deposito

### Komposisi Portofolio



### Kinerja Reksa Dana

Kinerja	YTD	1 bulan	3 bulan	6 bulan	1 Tahun	3 Tahun	5 Tahun	Sejak Peluncuran
UPINDO	2,33%	0,30%	1,12%	2,33%	4,10%	8,67%	N/A	11,20%
AV IDR TD 3 MO*	1,20%	0,18%	0,60%	1,20%	2,30%	6,39%	N/A	8,37%
<b>Kinerja Bulan Tertinggi</b>	Mei 2024		<b>0,49%</b>		UOBAM ESG Pasar Uang Indonesia (UPINDO) pernah mencapai kinerja 0,49% pada bulan Mei 2024 dan mencapai kinerja 0,06% pada bulan Oktober 2022			
<b>Kinerja Bulan Terendah</b>	Oktober 2022		<b>0,06%</b>					

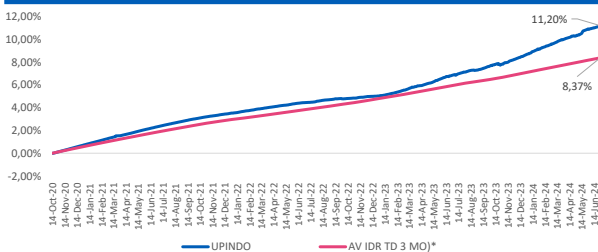
\* AV IDR TD 3 MO = Rata-rata Deposito 3 bulan

### Portofolio 10 Terbesar\*

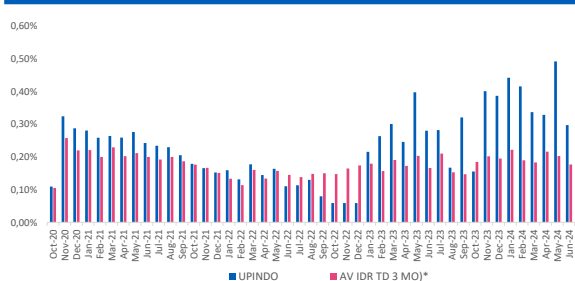
OBL SUB BKJLT I BANK BJB THP I TAHUN 2017 S	4,19%
OBLIGASI BERKELANJUTAN II PROVIDENT INVE!	5,78%
OBLIGASI BERKELANJUTAN IV MANDIRI TUNAS I	4,20%
OBLIGASI BERKELANJUTAN IV MERDEKA COPPE	4,17%
OBLIGASI I MERDEKA BATTERY MATERIALS TA-	5,67%
OBLIGASI VIII DANAREKSA TAHUN 2023 SERI A	5,86%
SBSN SERI PBS031	12,58%
TD BANK ALADIN SYARIAH	7,46%
TD BANK SYARIAH BUKOPIN	7,03%
TD BPD SULUT	5,79%

\* disusun berdasarkan urutan abjad

### Kinerja Reksa Dana Sejak Peluncuran



### Kinerja Bulanan Dalam 5 Tahun Terakhir



### Profil Bank Kustodian

PT Bank Central Asia Tbk memperoleh persetujuan sebagai Bank Devisa berdasarkan Surat Keputusan Direksi Bank Indonesia Nomor 9/110/Dir/UD tanggal 28 Maret 1977 tentang Penunjukan Kantor Pusat PT Bank Central Asia, Jakarta sebagai Bank Devisa dan persetujuan sebagai Bank Kustodian di bidang pasar modal berdasarkan Surat Keputusan Ketua Badan Pengawas Pasar Modal Nomor: KEP-148/PM/1991 tanggal 13 November 1991 tentang Persetujuan Sebagai Tempat Penitipan Harta di Pasar Modal kepada PT Bank Central Asia.

Akses Prospektus untuk informasi lebih lengkap melalui website [www.uobam.co.id](http://www.uobam.co.id)

### Informasi Bukti Kepemilikan Reksa Dana

Sesuai peraturan OJK yang berlaku, surat konfirmasi atas transaksi pembelian, penjualan kembali dan pengalihan Reksa dana merupakan bukti hukum yang sah atas kepemilikan Reksa Dana yang diterbitkan dan dikirimkan oleh Bank Kustodian. Dalam hal telah terdapat fasilitas Acuan Kepemilikan Sekuritas (AKSES) Pemegang Unit Penyertaan dapat melihat kepemilikan Reksa Dana melalui laman <https://akses.ksei.co.id/>.

### Disclaimer:

INVESTASI MELALUI REKSA DANA MENGANDUNG RISIKO. SEBELUM MEMUTUSKAN BERINVESTASI, CALON INVESTOR WAJIB MEMBACA DAN MEMAHAMI PROSPEKTUS. KINERJA MASA LALU TIDAK MENJAMIN/MENCERMINKAN INDIKASI KINERJA DI MASA YANG AKAN DATANG.

OTORITAS JASA KEUANGAN TIDAK MEMBERIKAN PERNYATAAN MENYETUJUI ATAU TIDAK MENYETUJUI EFEK INI, TIDAK JUGA MENYATAKAN KEBENARAN ATAU KECUKUPAN ISI PROSPEKTUS REKSA DANA INI. SETIAP PERNYATAAN YANG BERTENTANGAN DENGAN HAL-HAL TERSEBUT ADALAH PERBUATAN MELANGGAR HUKUM.

Reksa Dana merupakan produk Pasar Modal dan bukan produk yang diterbitkan oleh Agen Penjual/Perbankan. Agen Penjual Efek Reksa Dana tidak bertanggung jawab atas tuntutan dan risiko pengelolaan portofolio reksa dana yang dilakukan oleh Manajer Investasi.

Ringkasan informasi produk ini tidak menggantikan Prospektus Reksa Dana dan disiapkan oleh PT UOB Asset Management Indonesia hanya untuk kebutuhan informasi dan bukan merupakan suatu bentuk penawaran untuk membeli atau permintaan untuk menjual. Seluruh informasi yang terkandung pada dokumen ini disajikan dengan benar. Apabila perlu, investor disarankan untuk meminta pendapat profesional sebelum mengambil keputusan berinvestasi. Kinerja masa lalu tidak serta-merta menjadi petunjuk untuk kinerja di masa mendatang, dan bukan juga merupakan perkiraan yang dibuat untuk memberikan indikasi mengenai kinerja atau kecenderungannya di masa mendatang.

PT UOB Asset Management Indonesia selaku Manajer Investasi terdaftar dan diawasi oleh OJK.

PT UOB Asset Management Indonesia  
 UOB Plaza Lt. 42  
 Jl. M.H. Thamrin No. 10  
 Telp. (+62) 21 29290889  
 Fax. (+62) 21 29290809  
 Website. [www.uobam.co.id](http://www.uobam.co.id)



Right By You