

### MARKET REVIEW

- Selama bulan Maret 2024 10-year government bond mengalami kenaikan yield sebesar 9.3 bps ke 6.693%. IHSG turun sebesar -0.54 % MoM, ditutup di 7,288.81. Sektor yang mempengaruhi pergerakan IHSG antara lain adalah sektor keuangan (0.12% MoM) dan infrastruktur (-1.93% MoM).
- Neraca Perdagangan Indonesia pada bulan Februari turun menjadi USD0,87 miliar (Jan'24: USD2,00 miliar) di bawah ekspektasi konsensus sebesar USD2,32 miliar. Dengan penurunan ekspor dan peningkatan impor, surplus perdagangan menjadi yang terendah sejak Mei tahun lalu. Ekspor mencapai titik terendah dalam 10 bulan, dengan menurunnya ekspor ke Cina dan Jepang seiring melemahnya perekonomian mitra dagang.
- Inflasi Maret 2024 berada sedikit di atas prediksi konsensus tercatat sebesar 3.05% YoY (0.52% MoM). Sedangkan nilai tukar IDR terhadap USD melemah sebesar -0.88% MoM, ditutup pada 15,855 per 31 Maret 2024.

Nilai Aktiva Bersih	29 Feb 2024	28 Mar 2024
Nilai Aktiva Bersih Total (Rp miliar)	943.78	1,083.19
Nilai Aktiva Bersih per Unit (Rp)	1,365.45	1,370.81
Unit Penyertaan (juta)	691.18	790.18

### PEMILIK ALOKASI OBLIGASI TERBESAR (%)

Sukuk Mudharabah II Pindo Deli Pulp And Paper Mills Tahun 2023 Seri A	5.54%
Sukuk Musyarakah Berkelanjutan I Sarana Multigriya Finansial Tahap II Tahun 2024	5.53%
Sukuk Mudharabah Berkelanjutan V Adira Finance Tahap II Tahun 2023 Seri A	4.25%
Sukuk Ijarah Berkelanjutan II Aneka Gas Industri Tahap IV Tahun 2021 Seri A	3.23%
Sukuk Mudharabah Berkelanjutan I PNM Tahap II Tahun 2023 Seri A	3.00%
Sukuk Mudharabah Berkelanjutan II Pegadaian Tahap III Tahun 2023	2.72%
Sukuk Ijarah Berkelanjutan I Moratelindo Tahap I Tahun 2019 Seri B	2.40%
Sukuk Ijarah Berkelanjutan III Indosat Tahap II Tahun 2019 Seri C	1.85%
Sukuk Mudharabah Berkelanjutan I Indah Kiat Pulp & Paper Tahap II Tahun 2021 Seri B	1.84%
Sukuk Mudharabah Berkelanjutan III Indah Kiat Pulp & Paper Tahap II Tahun 2023 Seri A	1.56%

Catatan: Informasi ini berdasarkan data per tanggal 30 atau 31 setiap bulannya atau hari bursa setelahnya.

### KINERJA BULANAN DALAM 5 TAHUN TERAKHIR

	1 bulan	3 bulan	6 bulan	YTD	YOY	tahun kalender		Sejak diluncurkan
						2	3	
Trimegah Kas Syariah	0.39%	1.28%	2.46%	1.28%	4.64%	8.51%	12.23%	37.08%
Pembandingan*	0.24%	0.79%	1.58%	0.79%	3.11%	5.86%	8.81%	31.98%
Kinerja Tertinggi	Jul '17	0.54%	Kinerja masa lalu tidak mencerminkan kinerja di masa yang akan datang					
Kinerja Terendah	Feb '22	0.22%	*IDRE1MO Index: Bank Indonesia Deposit Rate Average 1 Month IDR Sumber : Bloomberg					

### SURAT KONFIRMASI TRANSAKSI UNIT PENYERTAAN

Merupakan surat atau bukti konfirmasi tertulis kepemilikan Unit Penyertaan yang mengkonfirmasi pelaksanaan perintah pembelian dan/atau penjualan kembali Unit Penyertaan dan/atau pengalihan investasi dari Pemegang Unit Penyertaan dan menunjukkan jumlah Unit Penyertaan yang dimiliki oleh Pemegang Unit Penyertaan serta berlaku sebagai bukti kepemilikan Unit Penyertaan yang disediakan oleh Bank Kustodian bagi Pemegang Unit Penyertaan secara elektronik. Dalam hal telah terdapat fasilitas Acuan Kepemilikan Sekuritas (AKSeS) Pemegang Unit Penyertaan dapat Melihat kepemilikan Reksa Dana melalui laman <https://akses.ksei.co.id/>.

### PT Trimegah Asset Management

Gedung Artha Graha Lt.19  
Jl. Jend. Sudirman Kav 52-53, Jakarta 12190 Indonesia  
t. +62-21 2924 8030 wa. +62 811-1282-999 e. cs\_tram@trimegah.com

### DESKRIPSI PRODUK

Trimegah Kas Syariah adalah Reksa Dana Pasar Uang Syariah yang berbentuk Kontrak Investasi Kolektif berdasarkan Undang-Undang No. 8 tahun 1995 tentang Pasar Modal beserta peraturan pelaksanaannya dan dikelola oleh PT Trimegah Asset Management.

### MANAJER INVESTASI

PT Trimegah Asset Management berdiri pada Januari 2011 merupakan anak perusahaan dari PT Trimegah Sekuritas Indonesia, yang memiliki pengalaman lebih dari 30 tahun di Pasar Modal Indonesia. Trimegah memiliki izin usaha dari OJK sebagai Manajer Investasi dengan Nomor KEP-02/ BL/MI/2011.

### PROFIL BANK KUSTODIAN

PT Bank Mandiri Persero telah memberikan jasa kustodian sejak tahun 1995 dengan surat ijin operasi yang telah diperbaharui oleh BAPEPAM berdasarkan Surat Keputusan BAPEPAM No. KEP.01/PM/Kst//1999 tertanggal 4 Oktober 1999.

### TUJUAN INVESTASI

Memperoleh pendapatan yang optimal berupa pertumbuhan nilai investasi dengan berusaha tetap mempertahankan nilai investasi awal dan memberikan tingkat likuiditas yang tinggi guna memenuhi kebutuhan dana tunai dalam waktu singkat melalui investasi yang sesuai dengan Prinsip Syariah di Pasar Modal pada Efek Syariah yang tercantum dalam Daftar Efek Syariah.

### MANFAAT INVESTASI

- Pengelolaan secara Profesional
- Pertumbuhan Nilai Investasi
- Diversifikasi Investasi
- Likuiditas atau Unit Penyertaan mudah dijual kembali
- Transparansi Informasi

### RISIKO INVESTASI

- Risiko Perubahan Kondisi Ekonomi dan Politik
- Risiko Wanprestasi
- Risiko Likuiditas
- Risiko Berkurangnya Nilai Aktiva Bersih Unit Penyertaan
- Risiko Perubahan Peraturan
- Risiko Fluktuasi Nilai Tukar dan Tingkat Suku Bunga
- Risiko Pembubaran dan Likuidasi
- Risiko Konsentrasi Portofolio Efek

### KEBIJAKAN INVESTASI

Pasar Uang dan/atau : 0% - 100%  
Obligasi : 0% - 100%

### ALOKASI ASET

Obligasi : 35.34%  
Lainnya : 64.66%

### INFORMASI REKSA DANA

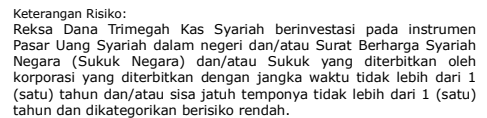
Jenis : RD. Pasar Uang Syariah  
Tanggal Peluncuran : 22 Desember 2016  
Tanggal Efektif : 29 November 2016  
No.Surat Pernyataan Efektif : No. S-703/D.04/2016  
Bank Kustodian : PT Bank Mandiri Persero  
Kode ISIN : IDN000270204  
Ticker Bloomberg : TRKSYAR.IJ  
Periode Penilaian : Harian  
Mata Uang : Rupiah (IDR)  
Min. Investasi Awal : Rp10.000,-  
Jumlah Unit Ditawarkan : 5.000.000.000

### BIAYA INVESTASI

Biaya Pembelian : Tidak Ada  
Biaya Penjualan Kembali : Tidak Ada  
Biaya Pengalihan : Maks. 3%  
Biaya Manajemen : Maks. 2%  
Biaya Kustodian : Maks. 0,20%  
Biaya Bea Materai : Jika Ada  
Biaya Penerbitan dan Distribusi Laporan Bulanan dan Surat Konfirmasi Transaksi : Jika Ada

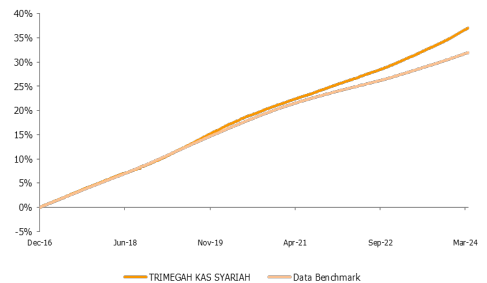
### TABEL DESKRIPSI RISIKO

Rendah Tinggi

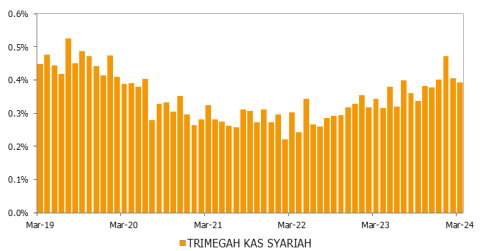


Keterangan Risiko:  
Reksa Dana Trimegah Kas Syariah berinvestasi pada instrumen Pasar Uang Syariah dalam negeri dan/atau Surat Berharga Syariah Negara (Sukuk Negara) dan/atau Sukuk yang diterbitkan oleh korporasi yang diterbitkan dengan jangka waktu tidak lebih dari 1 (satu) tahun dan/atau sisa jatuh temponya tidak lebih dari 1 (satu) tahun dan dikategorikan berisiko rendah.

### KINERJA PORTOFOLIO SEJAK DILUNCURKAN



### KINERJA BULANAN DALAM 5 TAHUN TERAKHIR



### PERSYARATAN DAN TATA CARA PEMBELIAN

Dapat dilihat melalui laman:  
<http://www.trimegah-am.com/how/retail-client/pembelian-unit-penyertaan>

### PROSPEKTUS

[https://bit.ly/Pembaharuan\\_Prospektus\\_TRKSYA](https://bit.ly/Pembaharuan_Prospektus_TRKSYA)

DISCLAIMER: INVESTASI MELALUI REKSA DANA MENDUNGUNG RISIKO. SEBELUM MEMUTUSKAN BERINVESTASI, CALON INVESTOR WAJIB MEMBACA DAN MEMAHAMI PROSPEKTUS. KINERJA MASA LALU TIDAK MENJAMIN/ MENCERMINKAN INDIKASI KINERJA DI MASA YANG AKAN DATANG. OTORITAS JASA KEUANGAN TIDAK MEMBERIKAN PERNYATAAN MENYETUJUI ATAU TIDAK MENYETUJUI EFEK INI, TIDAK JUGA MENYATAKAN KEBENARAN ATAU KEKUCUPAN ISI PROSPEKTUS REKSA DANA INI. SETIAP PERNYATAAN YANG PERTENTANGAN DENGAN HAL - HAL TERSEBUT ADALAH PERBUATAN MELANGGAR HUKUM.

Reksa Dana merupakan produk Pasar Modal dan bukan produk yang diterbitkan oleh Agen Penjual/Perbankan. Agen Penjual Efek Reksa Dana tidak bertanggung jawab atas tuntutan dan risiko pengelolaan portofolio reksa dana yang dilakukan oleh Manajer Investasi. Ringkasan informasi produk ini tidak menggantikan Prospektus Reksa Dana dan disiapkan oleh PT Trimegah Asset Management hanya untuk kebutuhan informasi dan bukan merupakan suatu bentuk penawaran untuk membeli atau permintaan untuk menjual. Seluruh informasi yang terkandung pada dokumen ini disajikan dengan benar. Apabila perlu, investor disarankan untuk meminta pendapat profesional sebelum mengambil keputusan berinvestasi. Kinerja masa lalu tidak serta merta menjadi petunjuk untuk kinerja di masa mendatang, dan bukan juga merupakan perkiraan yang dibuat untuk memberikan indikasi mengenai kinerja atau kecenderungannya di masa mendatang. PT Trimegah Asset Management selaku Manajer Investasi berizin dan diawasi oleh OJK.



www.trimegah-am.com



@trimegah.am



trimegah-am

