

31 Oktober 2024

Reksa Dana Pendapatan Tetap

Tanggal Efektif	22 April 2016
Nomor Efektif	S-197/D.04/2016
Tanggal Peluncuran	18 Mei 2016
Mata Uang	IDR
Harga Unit (NAB per Unit)	1,604.3224
Total Nilai Aktiva Bersih (Rp Miliar)	18.956
Minimum Investasi Awal (Rp)	50,000
Jumlah Unit Yang Ditawarkan	11,815,633.5142
Maksimum Unit	100,000,000,000
Periode Penilaian	Harian
Biaya Pembelian	≤1%
Biaya Penjualan Kembali	≤1%
Biaya Pengalihan	≤0.5%
Biaya Manajemen	≤1.5%
Biaya Kustodian	≤0.15%
Risiko-risiko	Risiko Pasar Risiko Penjualan Risiko Likuiditas Risiko Likuiditas
Bank Kustodian	Bank Mandiri
Kode ISIN Bank	IDA000093306
Nomer Rekening Kustodian	0700007226207 Bank Mandiri - Plaza Mandiri

Manajer Investasi

PT Henan Putihrai Asset Management adalah perusahaan Manajer Investasi yang memiliki pemahaman mendalam dan pengalaman yang luas di pasar modal Indonesia. Perjalanan kami dimulai pada tahun 1990 melalui pendirian Henan Putihrai Sekuritas sebagai salah satu anggota pendiri Bursa Efek Indonesia. Strategi dan kompetensi inti kami telah memungkinkan kami untuk secara konsisten tumbuh dan bertahan dalam gejolak siklus ekonomi.

Tujuan Investasi

Melakukan investasi ke dalam Efek bersifat utang yang diterbitkan oleh pemerintah Republik Indonesia untuk mendapatkan bunga dan/atau peningkatan nilai pokok untuk mendapatkan nilai investasi yang stabil.

Kebijakan Investasi

Pendapatan Tetap	≥ 80%
Kas & Deposito	≤ 20%
Pasar Uang	≤ 20%

Kepemilikan Terbesar

1	TD - Bank MNC	5.3%
2	TD - Bank NOBU	2.6%
3	FR0078	5.6%
4	FR0091	5.2%
5	FR0096	5.3%
6	FR0098	26.7%
7	FR0100	15.7%
8	FR0103	26.3%

Bobot Portfolio

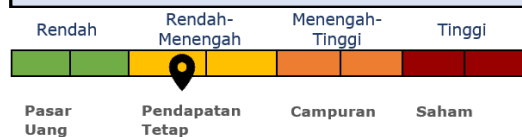
Pendapatan Tetap	84%
Deposito Berjangka	7%
Kas & Setara Kas	9%

Kegunaan Produk Investasi

Manajemen Profesional
Transparansi
Pertumbuhan Jangka Panjang
Diversifikasi Asset
Kemudahan Pembelian/Penjualan

Alokasi Sektoral

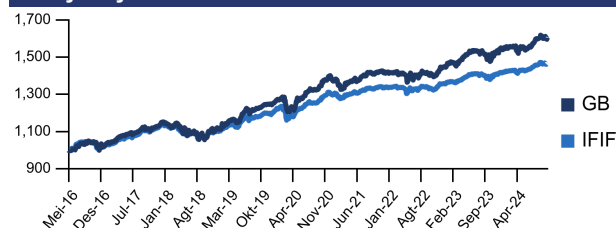
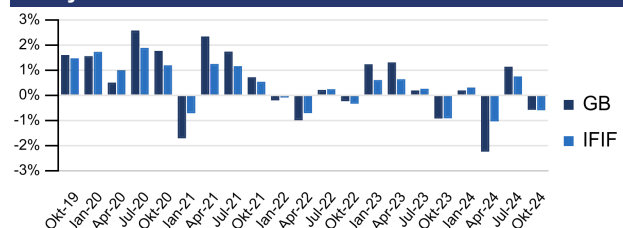
1	Deposito Bank	7.9%
2	Surat Utang Negara	84.8%

Klasifikasi Risiko

Notes: Produk ini diinvestasikan pada efek pendapatan tetap dengan volatilitas rendah hingga sedang.

Kinerja Produk Reksa Dana

	1 Bln	3 Bln	6 Bln	YTD	1 Thn	3 Thn	5 Thn	Sejak peluncuran
HPAM GOVERNMENT BOND	-0.58%	2.52%	5.57%	3.50%	7.72%	13.11%	28.92%	60.43%
Infovesta Fixed Income Fund Index	-0.60%	1.51%	3.54%	3.14%	5.69%	9.49%	22.20%	45.57%
Kinerja Bulanan Tertinggi	4.07%	30-Nov-2018						
Kinerja Bulanan Terendah	-4.02%	31-Mar-2020						

Kinerja Sejak Diluncurkan**Kinerja Bulanan****Akses untuk Investor**

Prospektus https://hpam.co.id	Kepemilikan Produk https://akses.ksei.co.id/	Instagram @hpam.id
---	---	---


Profil Bank Kustodian

PT Bank Mandiri didirikan pada tahun 1998 setelah Krisis Keuangan Asia dan saat ini merupakan bank terbesar di Indonesia dalam hal aset, pinjaman, dan simpanan. Bank Mandiri memperoleh nomor izin kustodian KEP-01/PM/KSTD/1999

Ungkapan dan sanggahan

Sebelum berinvestasi, Anda harus mempertimbangkan dengan hati-hati tujuan, risiko, beban, dan pengeluaran investasi Reksa Dana. Dana ini juga dapat mengalokasikan sebagian portofolio ke aset berisiko tinggi yang memiliki profil risiko dan pengembalian tinggi. Informasi ini dan lainnya tersedia melalui permintaan prospektus atau di situs web perusahaan kami. Reksa dana tunduk pada risiko pasar (volatilitas) dan mungkin tidak sesuai untuk investasi jangka pendek. Bobot Holdings dan Sektor dapat berubah secara konstan tanpa pemberitahuan sebagaimana dianggap sesuai oleh tim manajemen investasi. Dokumen ini hanya untuk investor canggih dan tidak ditujukan untuk investor swasta perorangan. Data kinerja yang dikutip menunjukkan kinerja masa lalu dan tidak menjamin hasil di masa mendatang. Pengembalian investasi dan nilai pokok dapat berfluktuasi sehingga saham investor, saat ditebus, mungkin bernilai lebih atau kurang dari harga aslinya. Performa saat ini mungkin lebih rendah atau lebih tinggi dari yang ditampilkan. Semua pengembalian mengasumsikan reinvestasi semua dividen dan distribusi keuntungan modal. Kinerja indeks ditampilkan untuk tujuan ilustrasi saja. Lembaga non-bank konvensional dilarang berinvestasi langsung di indeks.

31 Oktober 2024						Reksa Dana Pendapatan Tetap			
Valuasi Penilaian Intrinsik									
No	Variables	Ranks			Intrinsic	≤10%	≤30%	≤60%	≤90%
1	Skor GCG	1	2	3	4				
2	Kekuatan Produk	1	2	3	4				
3	CAGR 5 Tahun	1	2	3	4				
4	ROE & ROIC	1	2	3	4				
5	Kurva Imbal Hasil Obligasi	1	2	3	4				
6	Solvabilitas	1	2	3	4				
7	Struktur Permodalan	1	2	3	4				
8	Aliran Asing Nett	1	2	3	4				
9	Kinerja Harga Saham Relatif	1	2	3	4				
10	Likuiditas Transaksi	1	2	3	4				
11	Siklus Saham	1	2	3	4				
12	Imbal Hasil Dividen	1	2	3	4				
13	Siklus Dividen	1	2	3	4				
14	Profil Rasio Pembayaran Dividen	1	2	3	4				



PT. Henan Putihrai Asset Management
 Sahid Sudirman Center Lantai 46
 Jln. Jenderal Sudirman No.86, Jakarta Pusat 10220
 (021) 39716699
<https://hpam.co.id>



PT.Henan Putihrai Asset Management registered and supervised by the Financial Services Authority, and each product offering shall be made by workers who have been registered and supervised by the Financial Services Authority. PUJK (Pelaku Usaha Jasa Keuangan) and Individual registered and supervised by OJK.

