

## Fund Fact Sheet | 28 Februari 2023

# BNI-AM DANA PENDAPATAN TETAP NIRWASITA

### Reksa Dana Pendapatan Tetap

Tanggal Efektif	:	30-May-16
No Surat Pernyataan Efektif Reksa Dana	:	S-254/D.04/2016
Tanggal Peluncuran	:	16-Jun-16
Jenis Reksa Dana	:	Reksa Dana Pendapatan Tetap
NAB/Unit	:	1,533.18
Total NAB	:	26,756,628,804.07
Mata Uang	:	Rupiah
Minimum Investasi	:	Rp10,000
Jumlah Unit yang Ditawarkan	:	5,000,000,000
Perhitungan Penilaian	:	Harian
Biaya Pembelian	:	Maksimum 2%
Biaya Penjualan Kembali	:	Maksimum 2%
Biaya Pengalihan	:	Maksimum 2%
Biaya Manajemen	:	Maksimum 1.50% per tahun
Biaya Kustodian	:	Maksimum 0.15% per tahun
Kode ISIN	:	IDN000242708
Bukti Kepemilikan Reksa Dana	:	Dapat diakses melalui <a href="https://akses.ksei.co.id">https://akses.ksei.co.id</a>

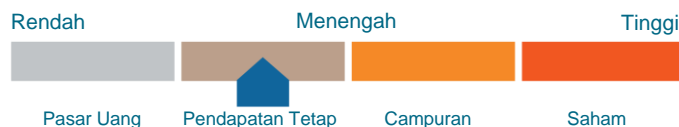
#### Risiko-Risiko Utama

- Risiko perubahan kondisi ekonomi dan politik
- Risiko wanprestasi
- Risiko likuiditas
- Risiko berkurangnya nilai aktiva bersih setiap unit penyertaan
- Risiko pembubaran dan likuidasi
- Risiko nilai tukar mata uang asing

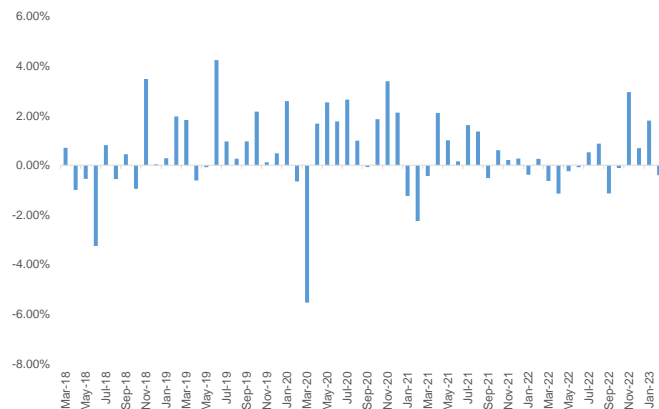
#### Profil Risiko

- Tingkat risiko : Sedang

#### Klasifikasi Risiko



#### Grafik Kinerja Bulanan Reksa Dana 5 Tahun Terakhir



#### Kinerja Reksa Dana

Tanggal: 28-Feb-23

Kinerja	YTD	1 Bln	3 Bln	6 Bln	1 Thn	3 Thn	5 Thn	Sejak Peluncuran
Reksa dana	1.39%	-0.40%	2.09%	3.79%	3.05%	18.15%	34.99%	53.32%
Benchmark*	1.28%	-0.02%	1.99%	3.48%	4.00%	21.10%	38.18%	61.37%

	Bulan	Kinerja
Kinerja bulanan tertinggi	Nov-22	2.95%
Kinerja bulanan terendah	Apr-22	-1.15%

#### Additional Info

- YTM: 6.05%
- Current yield: 6.17%
- Duration: 5.58

\*Benchmark: Indobex Govt Index (80%) & TD 1Month nett (20%)

#### Disclaimer:

INVESTASI MELALUI REKSA DANA MENGANDUNG RISIKO. SEBELUM MEMUTUSKAN BERINVESTASI, CALON INVESTOR WAJIB MEMBACA DAN MEMAHAMI PROSPEKTUS. KINERJA MASA LALU TIDAK MENJAMIN/MENCERMINKAN INDIKASI KINERJA DI MASA YANG AKAN DATANG. OTORITAS JASA KEUANGAN TIDAK MEMBERIKAN PERNYATAAN MENYETUJUI ATAU TIDAK MENYETUJUI EFEK INI, TIDAK JUGA MENYATAKAN KEBENARAN ATAU KECUKUPAN ISI PROSPEKTUS REKSA DANA INI. SETIAP PERNYATAAN YANG BERTENTANGAN DENGAN HAL-HAL TERSEBUT ADALAH PERBUATAN MELANGGAR HUKUM. Reksa dana merupakan produk Pasar Modal dan bukan produk yang diterbitkan oleh Agen Penjual/Perbankan. Agen Penjual Efek Reksa Dana tidak bertanggung jawab atas tuntutan dan risiko pengelolaan portofolio reksa dana yang dilakukan oleh Manajer Investasi. Ringkasan informasi produk ini tidak menggantikan Prospektus Reksa Dana dan disiapkan oleh PT BNI Asset Management hanya untuk kebutuhan informasi dan bukan merupakan suatu bentuk penawaran untuk membeli atau permintaan untuk menjual. Seluruh informasi yang terkandung pada dokumen ini disajikan dengan benar. Apabila perlu, investor disarankan untuk meminta pendapat profesional sebelum mengambil keputusan berinvestasi. Kinerja masa lalu tidak serta merta menjadi petunjuk untuk kinerja di masa mendatang, dan bukan juga merupakan perkiraan yang dibuat untuk memberikan indikasi mengenai kinerja atau kecenderungannya di masa mendatang. PT BNI Asset Management selaku Manajer Investasi berizin dan diawasi oleh OJK.

### Profil BNI Asset Management

PT BNI Asset Management adalah salah satu perusahaan efek terbesar di Indonesia yang melakukan kegiatan usaha sebagai manajer investasi yang memiliki pengalaman sejak 12 April 1995 dan merupakan anak perusahaan dari PT BNI Securities (99.90%). PT BNI Asset Management telah mendapat ijin usaha sebagai Manajer Investasi dari Bapepam-LK (No. KEP-05/BL/MI/2011 tanggal 7 Juli 2011). Saat ini, PT BNI Asset Management mengelola lebih dari 80 (delapan puluh) produk Reksa Dana.

### Tujuan Investasi

Memperoleh hasil investasi yang maksimal dalam jangka panjang melalui alokasi yang strategis dalam Efek bersifat utang dan instrumen pasar uang, dengan mengontrol risiko investasi melalui pemilihan surat utang secara selektif.

### Kebijakan Investasi

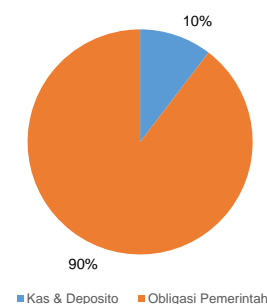
Min. 80% dan maks. 100% dari NAB pada Efek bersifat utang diterbitkan oleh Pemerintah RI dan/atau korporasi diperdagangkan di BEI.

Min. 0% dan maks. 20% dari NAB pada instrumen Pasar Uang dalam negeri dan/atau deposito.

### Top 10 Efek Dalam Portfolio

OBLIGASI	FR0096 (16.89%)
OBLIGASI	FR0095 (13.87%)
DEPOSITO	Bank DBS INDONESIA (11.21%)
OBLIGASI	FR0072 (9.09%)
OBLIGASI	FR0067 (8.62%)
OBLIGASI	FR0082 (7.61%)
OBLIGASI	FR0080 (6.78%)
OBLIGASI	FR0058 (4.10%)
OBLIGASI	FR0075 (3.89%)
OBLIGASI	FR0084 (3.83%)

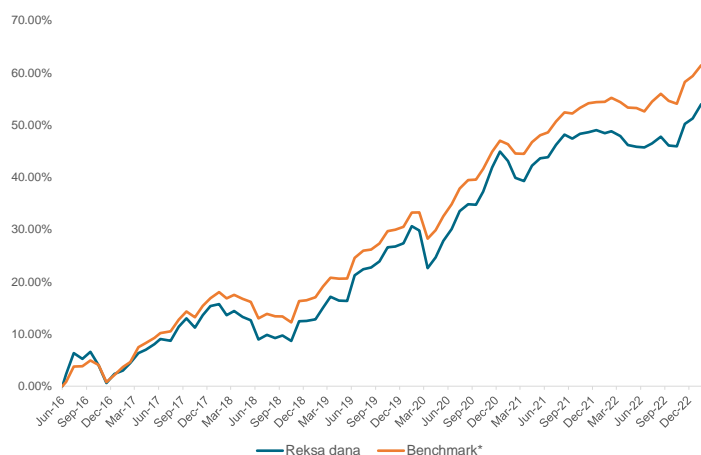
### % Portofolio Reksa Dana



### Profil Bank Kustodian

PT Bank DBS Indonesia (DBSI) mendapatkan ijin pembukaan usaha dan operasional Kustodian ke Badan Pengawasan Pasar Modal dan Lembaga Keuangan (BAPEPAM & LK) pada tanggal 9 Agustus 2006 dengan Keputusan Nomor KEP-02/BL/Kstd/2006.

### Grafik Kinerja Reksa Dana vs Benchmark Sejak Peluncuran (Kumulatif)



#### PT BNI ASSET MANAGEMENT

Centennial Tower, 19th Floor  
Jln. Gatot Subroto Kav 24 & 25 Jakarta 12930  
T. +62-21 2996 9646 (Hotline) / F. +62-21 2996 9647  
E. customerservices@bni-am.co.id

PT BNI Asset Management Berizin & Diawasi oleh Otoritas Jasa Keuangan

@bniassetmanagement BNI Asset Mgmt

Informasi lebih lanjut dapat kunjungi [www.bni-am.co.id](http://www.bni-am.co.id)

reksa dana  
pahami, nikmati!